ESPECIFICACIÓN DE PRODUCTO

AISCAN BMPG - 35

TIPO	MATERIAL	RECUBRIMIENTO	A	B	CARGA DE TRABAJO ADMISIBLE (N/m)	EMBALAJE (metros)
AISCAN-BMPG-310	METÁLICO	GALVANIZADO EN CALIENTE	100	35	388	12
AISCAN-BMPG-315	"	"	150	35	293	12
AISCAN-BMPG-320	"	"	200	35	435	12
AISCAN-BMPG-330	"	"	300	35	411	6

FECHA DE EDICIÓN	Nº DE EDICIÓN	Nº DE FICHA
2014/05	5	EP-BMPG 35

PLANO DETALLE

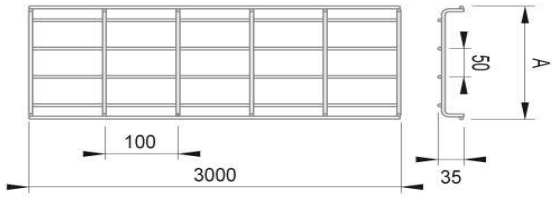

CARACTERÍSTICAS SEGUN NORMA IEC 61537:2007	
DESCRIPCIÓN:	BANDEJA METÁLICA PORTACABLES GALVANIZADA EN CALIENTE
RECUBRIMIENTO SUPERFICIAL:	Galvanizado en caliente según norma UNE-EN ISO 1461:2010
MATERIAL:	METÁLICO
CONTINUIDAD ELÉCTRICA:	SÍ
PROPAGADOR DE LA LLAMA:	NO
TEMPERATURA MIN / MAX:	-40 ºC / 150 ºC
RESISTENCIA A LA CORROSIÓN:	CLASE 6
RESISTENCIA AL IMPACTO:	20 J A -40 ºC
CARGA DE TRABAJO ADMISIBLE (CTA):	CON VANO ENTRE APOYOS A 1,5 m

OBSERVACIONES

PARA LA UNIÓN ENTRE TRAMOS SERÁ NECESARIA LA UTILIZACIÓN DE ENTRE 2 A 4 CONJUNTOS DE UNIÓN (CUBS), EN FUNCIÓN DEL ANCHO DE LA BANDEJA
CON TODOS LOS BORDES REDONDEADOS

ACCESORIOS

CONJUNTOS DE UNIÓN (CUB)
TAPA UNIVERSAL BANDEJA CANAL (TUBC)
SOPORTES OMEGA (SO)

CARACTERÍSTICAS DE INSTALACIÓN

LA INSTALACIÓN DE ESTE PRODUCTO SE REALIZARÁ SEGÚN INSTRUCCIONES DEL R.E.B.T.

ESPECIFICACIÓN DE PRODUCTO

AISCAN BMPG - 60

TIPO	MATERIAL	RECUBRIMIENTO	A	B	CARGA DE TRABAJO ADMISIBLE (N/m)	EMBALAJE (metros)
AISCAN-BMPG-606	METÁLICO	GALVANIZADO EN CALIENTE	60	60	347	24
AISCAN-BMPG-610	"	"	100	60	529	12
AISCAN-BMPG-615	"	"	150	60	411	12
AISCAN-BMPG-620	"	"	200	60	717	12
AISCAN-BMPG-630	"	"	300	60	494	6
AISCAN-BMPG-640	"	"	400	60	706	6
AISCAN-BMPG-650	"	"	500	60	553	6
AISCAN-BMPG-660	"	"	600	60	459	6

PLANO DETALLE

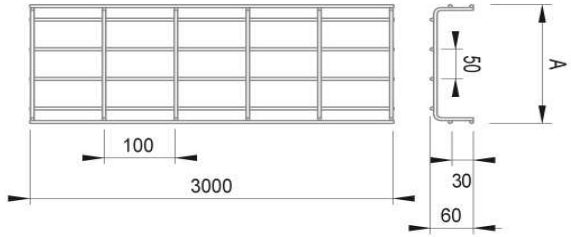

FECHA DE EDICIÓN	Nº DE EDICIÓN	Nº DE FICHA
2014/05	3	EP-BMPG 60

CARACTERÍSTICAS SEGUN NORMA IEC 61537:2007

DESCRIPCIÓN:	BANDEJA METÁLICA PORTACABLES GALVANIZADA EN CALIENTE
RECUBRIMIENTO SUPERFICIAL:	GALVANIZADO EN CALIENTE SEGÚN UNE-EN ISO 1461:2010
MATERIAL:	METÁLICO
CONTINUIDAD ELÉCTRICA:	SÍ
PROPAGADOR DE LA LLAMA:	NO
TEMPERATURA MIN / MAX:	-40 ºC / 150 ºC
RESISTENCIA A LA CORROSIÓN:	CLASE 6
RESISTENCIA AL IMPACTO:	20 J A -40 ºC
CARGA DE TRABAJO ADMISIBLE (CTA):	CON VANO ENTRE APOYOS A 1,5 m

OBSERVACIONES

PARA LA UNIÓN ENTRE TRAMOS SERÁ NECESARIA LA UTILIZACIÓN DE ENTRE 2 A 4 CONJUNTOS DE UNIÓN (CUBS), EN FUNCIÓN DEL ANCHO DE LA BANDEJA.
CON TODOS LOS BORDES REDONDEADOS.

ACCESORIOS

CONJUNTO DE UNIÓN (CUB)
TAPA UNIVERSAL BANDEJA CANAL (TUBC)
SOPORTES OMEGA (SO)

CARACTERÍSTICAS DE INSTALACIÓN

LA INSTALACIÓN DE ESTE PRODUCTO SE REALIZARÁ SEGÚN INSTRUCCIONES DEL R.E.B.T.

ESPECIFICACIÓN DE PRODUCTO

AISCAN BMPG - 100

TIPO	MATERIAL	RECUBRIMIENTO	A	B	CARGA DE TRABAJO ADMISIBLE (N/m)	EMBALAJE (metros)
AISCAN-BMPG-1020	"	"	200	100	847	12
AISCAN-BMPG-1030	"	"	300	100	990	6
AISCAN-BMPG-1040	"	"	400	100	952	6
AISCAN-BMPG-1050	"	"	500	100	576	6
AISCAN-BMPG-1060	"	"	600	100	529	6

PLANO DETALLE

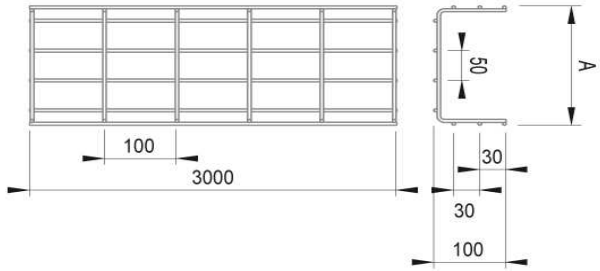

FECHA DE EDICIÓN	Nº DE EDICIÓN	Nº DE FICHA
2014/05	3	EP-BMPG 100

CARACTERÍSTICAS SEGUN NORMA IEC 61537:2007	
DESCRIPCIÓN:	BANDEJA METÁLICA PORTACABLES GALVANIZADA EN CALIENTE
RECUBRIMIENTO SUPERFICIAL:	GALVANIZADO EN CALIENTE SEGÚN UNE-EN ISO 1461:2010
MATERIAL:	METÁLICO
CONTINUIDAD ELÉCTRICA:	SÍ
PROPAGADOR DE LA LLAMA:	NO
TEMPERATURA MIN / MAX:	-40 ºC / 150 ºC
RESISTENCIA A LA CORROSIÓN:	CLASE 6
RESISTENCIA AL IMPACTO:	20 J A -40 ºC
CARGA DE TRABAJO ADMISIBLE (CTA):	CON VANO ENTRE APOYOS A 1,5 m

OBSERVACIONES

PARA LA UTILIZACIÓN ENTRE TRAMOS SERÁ NECESARIA LA UTILIZACIÓN DE ENTRE 2 A 4 CONJUNTOS DE UNIÓN (CUBS), EN FUNCIÓN DEL ANCHO DE LA BANDEJA.
CON TODOS LOS BORDES REDONDEADOS

ACCESORIOS

CONJUNTO DE UNIÓN (CUB)
TAPA UNIVERSAL BANDEJA CANAL (TUBC)
SOPORTES OMEGA (SO)

CARACTERÍSTICAS DE INSTALACIÓN

LA INSTALACIÓN DE ESTE PRODUCTO SE REALIZARÁ SEGÚN INSTRUCCIONES DEL R.E.B.T.